



УПРАВЛЕНИЕ ФЕДЕРАЛЬНОЙ СЛУЖБЫ
ГОСУДАРСТВЕННОЙ СТАТИСТИКИ
ПО СВЕРДЛОВСКОЙ ОБЛАСТИ
И КУРГАНСКОЙ ОБЛАСТИ

ИНДЕКСЫ ПОТРЕБИТЕЛЬСКИХ ЦЕН

Курганской области в июле 2024 года

22.08.2024

СОДЕРЖАНИЕ

Индексы потребительских цен	3
Индексы цен на отдельные группы и виды продовольственных товаров	7
Индексы цен на отдельные группы непродовольственных товаров	11
Индексы цен и тарифов на услуги	15

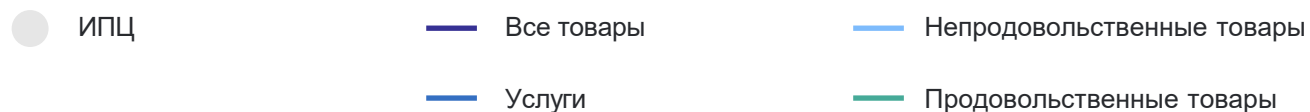
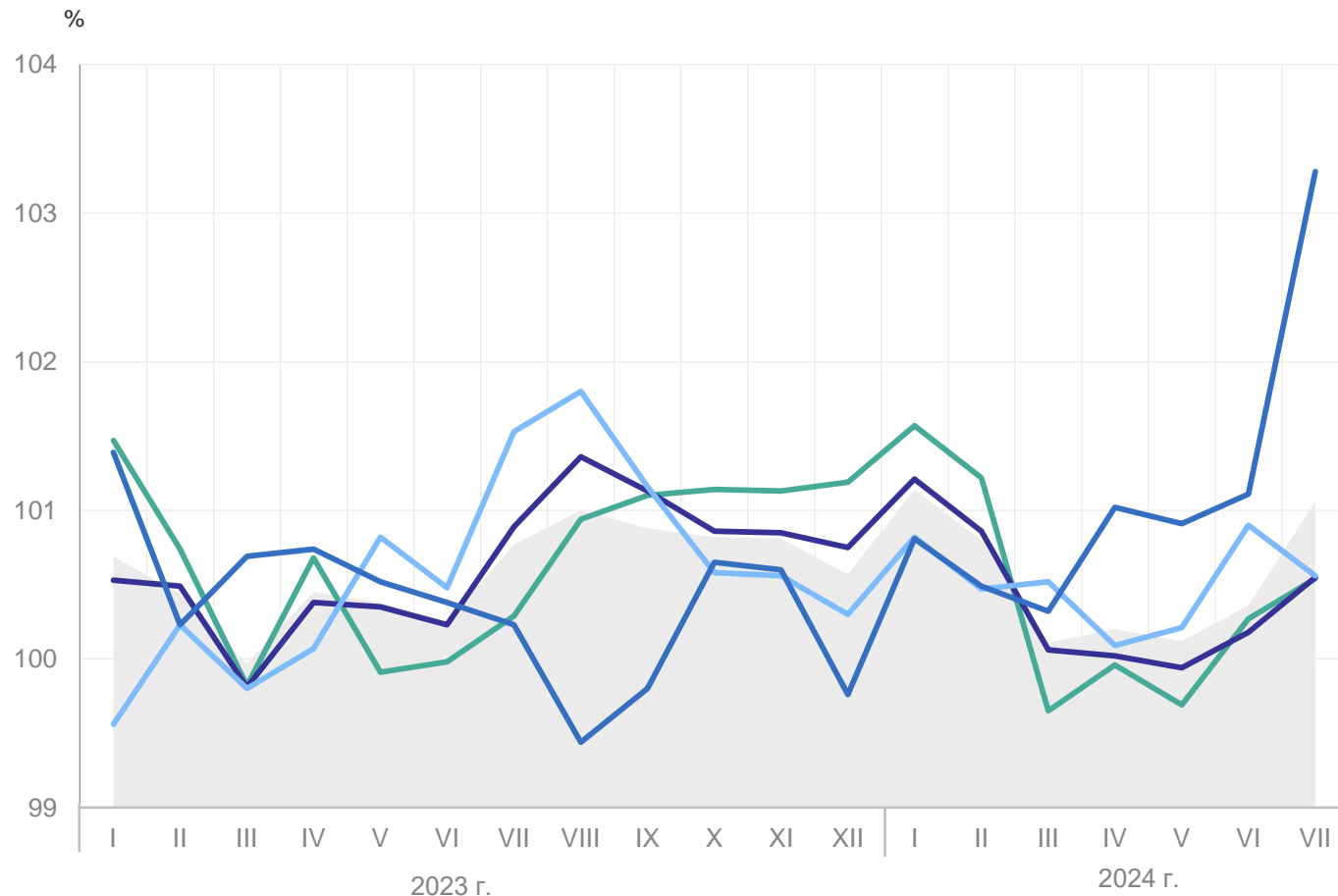
1

Индексы потребительских цен

ИНДЕКСЫ ПОТРЕБИТЕЛЬСКИХ ЦЕН

в % к предыдущему месяцу

СВЕРДЛОВСКСТАТ



июль 2024 г. к июню 2024 г.

ИПЦ **101,06**

Все товары **100,55**

Продовольственные
товары **100,54**

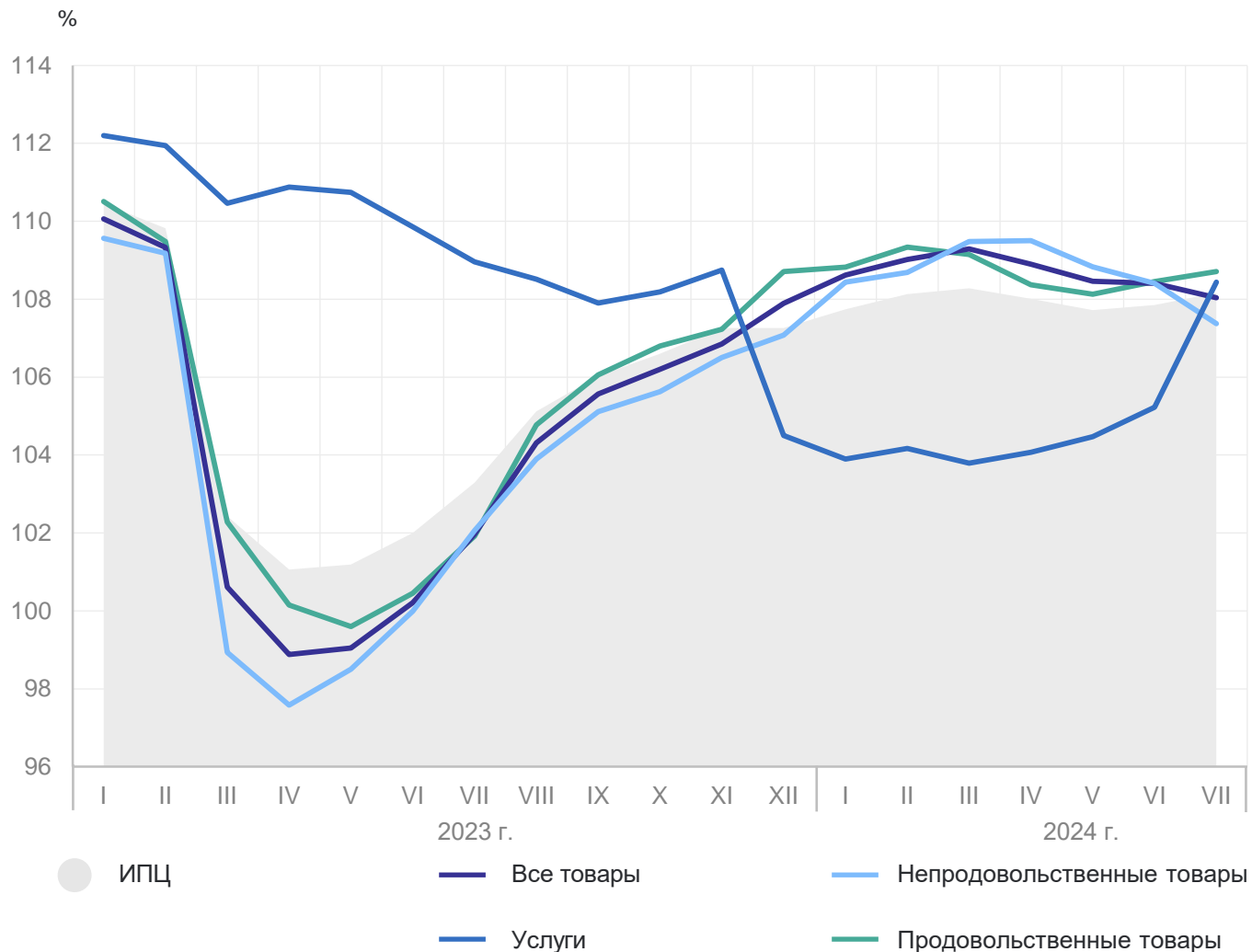
Непродовольственные
товары **100,56**

Услуги **103,28**

ИНДЕКСЫ ПОТРЕБИТЕЛЬСКИХ ЦЕН

в % к соответствующему месяцу предыдущего года

СВЕРДЛОВСКСТАТ



июль 2024 г. к июлю 2023 г.

ИПЦ **108,16**

Все товары **108,04**

Продовольственные
товары **108,71**

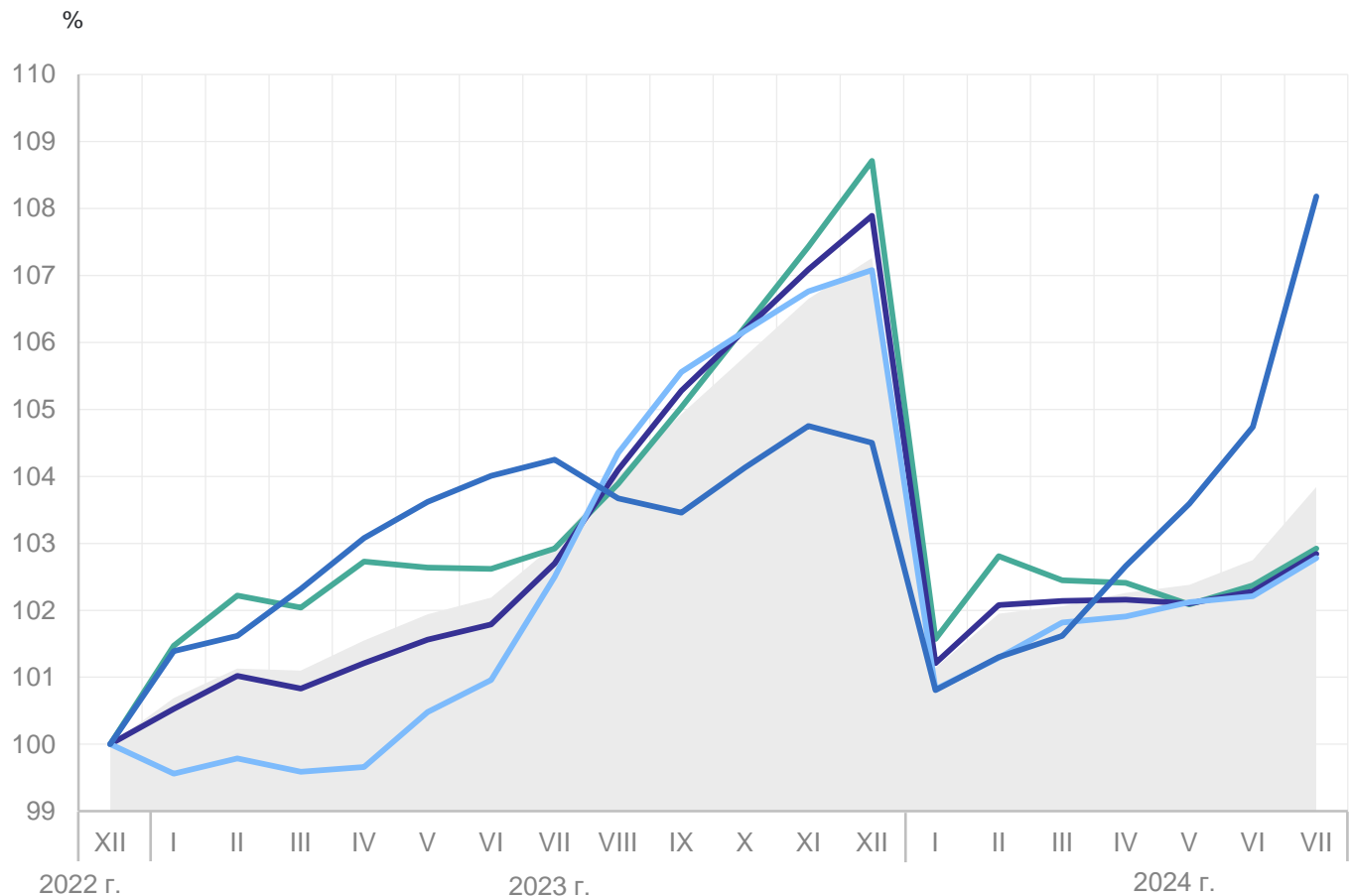
Непродовольственные
товары **107,37**

Услуги **108,44**

ИНДЕКСЫ ПОТРЕБИТЕЛЬСКИХ ЦЕН

в % к декабрю предыдущего года

СВЕРДЛОВСКСТАТ



● ИПЦ
— Все товары
— Услуги
— Непродовольственные товары
— Продовольственные товары

июль 2024 г. к декабрю 2023 г.

ИПЦ **103,84**

Все товары **102,84**

Продовольственные
товары **102,92**

Непродовольственные
товары **102,78**

Услуги **108,18**

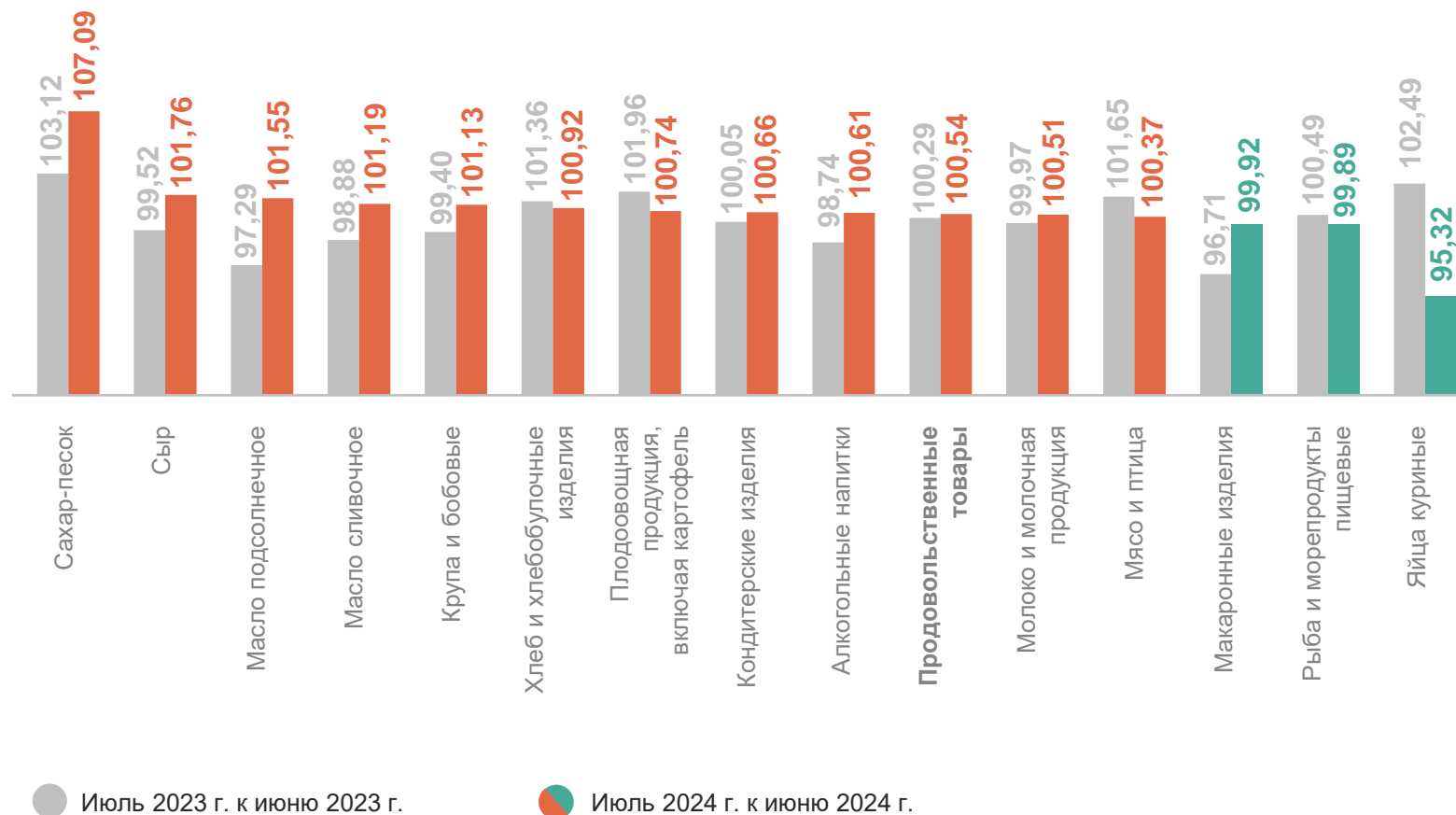
2

Индексы цен на отдельные группы и виды продовольственных товаров

ИНДЕКСЫ ЦЕН НА ОТДЕЛЬНЫЕ ГРУППЫ ПРОДОВОЛЬСТВЕННЫХ ТОВАРОВ

июль 2024 г. в % к предыдущему месяцу

СВЕРДЛОВСКСТАТ



ИНДЕКСЫ ЦЕН НА ОТДЕЛЬНЫЕ ГРУППЫ ПРОДОВОЛЬСТВЕННЫХ ТОВАРОВ

июль 2024 г. в % к соответствующему месяцу предыдущего года

СВЕРДЛОВСКСТАТ

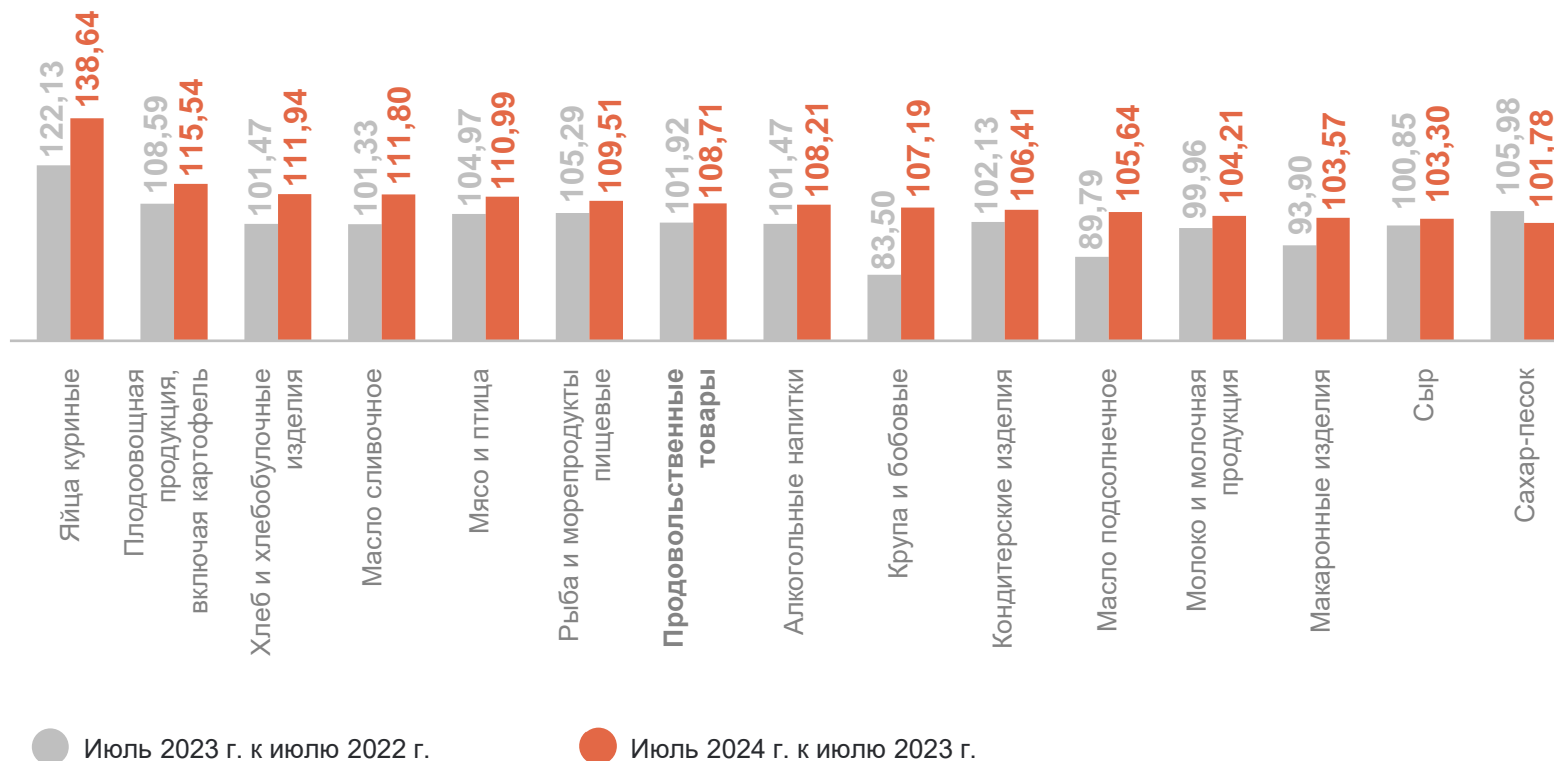
108,71 Продовольственные товары

138,64 Яйца куриные

115,54 Плодоовощная продукция, включая картофель

103,30 Сыр

101,78 Сахар-песок



● Июль 2023 г. к июлю 2022 г.

● Июль 2024 г. к июлю 2023 г.

ИНДЕКСЫ ЦЕН НА ОТДЕЛЬНЫЕ ВИДЫ ПЛОДОВООВОЩНОЙ ПРОДУКЦИИ

СВЕРДЛОВСКСТАТ

на конец периода, в %

	К предыдущему месяцу			Июль 2024 г. к	
	май 2024 г.	июнь 2024 г.	июль 2024 г.	декабрю 2023 г.	июлю 2023 г.
Фруитоовощная продукция, включая картофель	97,06	101,12	100,74	106,45	115,54
Капуста белокочанная свежая	110,73	75,06	137,25	155,37	79,85
Картофель	140,99	103,86	139,82	216,43	100,82
Лук репчатый	127,32	109,82	106,01	140,36	72,84
Морковь	113,46	99,18	108,05	141,75	99,83
Огурцы свежие	66,31	114,30	92,21	54,63	134,75
Помидоры свежие	79,23	91,52	93,31	92,18	142,00
Яблоки	104,69	115,06	102,12	136,12	132,07

3

**Индексы цен на отдельные группы
непродовольственных товаров**

ИНДЕКСЫ ЦЕН НА ОТДЕЛЬНЫЕ ГРУППЫ НЕПРОДОВОЛЬСТВЕННЫХ ТОВАРОВ

июль 2024 г. в % к предыдущему месяцу

СВЕРДЛОВСКСТАТ



ИНДЕКСЫ ЦЕН НА ОТДЕЛЬНЫЕ ГРУППЫ НЕПРОДОВОЛЬСТВЕННЫХ ТОВАРОВ

июль 2024 г. в % к соответствующему месяцу предыдущего года

СВЕРДЛОВСКСТАТ

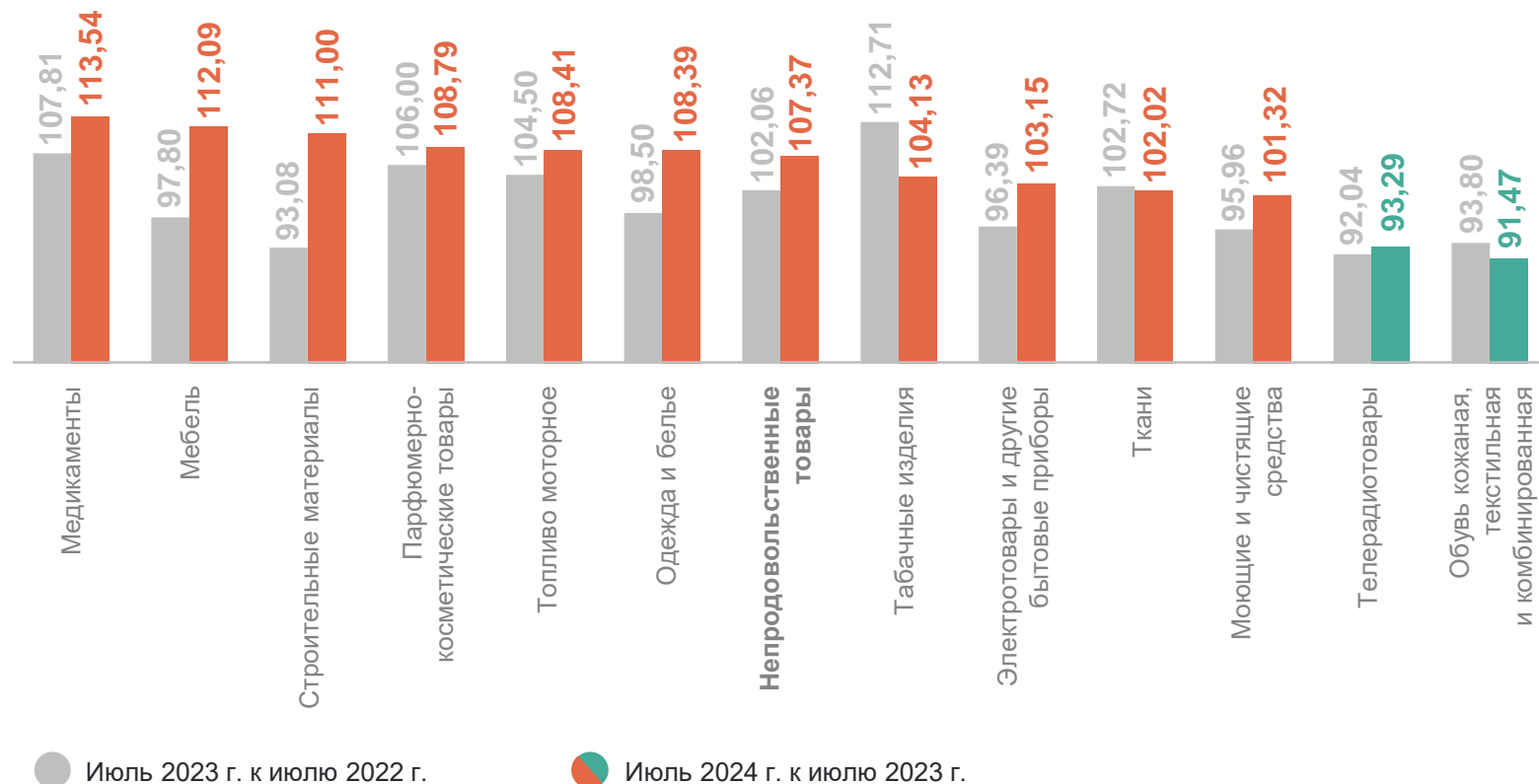
107,37 Непродовольственные товары

113,54 Медицинаменты

112,09 Мебель

93,29 Телерадиотовары

91,47 Обувь кожаная, текстильная и комбинированная



● Июль 2023 г. к июлю 2022 г.

● Июль 2024 г. к июлю 2023 г.

ИНДЕКСЫ ЦЕН НА ТОПЛИВО МОТОРНОЕ

СВЕРДЛОВСКСТАТ

на конец периода, в %

	К предыдущему месяцу			Июль 2024 г. к	
	май 2024 г.	июнь 2024 г.	июль 2024 г.	декабрю 2023 г.	июлю 2023 г.
Топливо моторное	100,51	101,36	102,71	105,69	108,41
Газовое моторное топливо	99,76	100,0	104,24	97,76	120,72
Дизельное топливо	100,50	100,96	101,37	104,15	112,42
Бензин автомобильный марки АИ-92	100,49	101,50	103,03	105,97	107,21
Бензин автомобильный марки АИ-95	100,41	101,19	102,19	105,97	106,70
Бензин автомобильной марки АИ-98 и выше	101,30	102,01	103,08	106,95	113,69

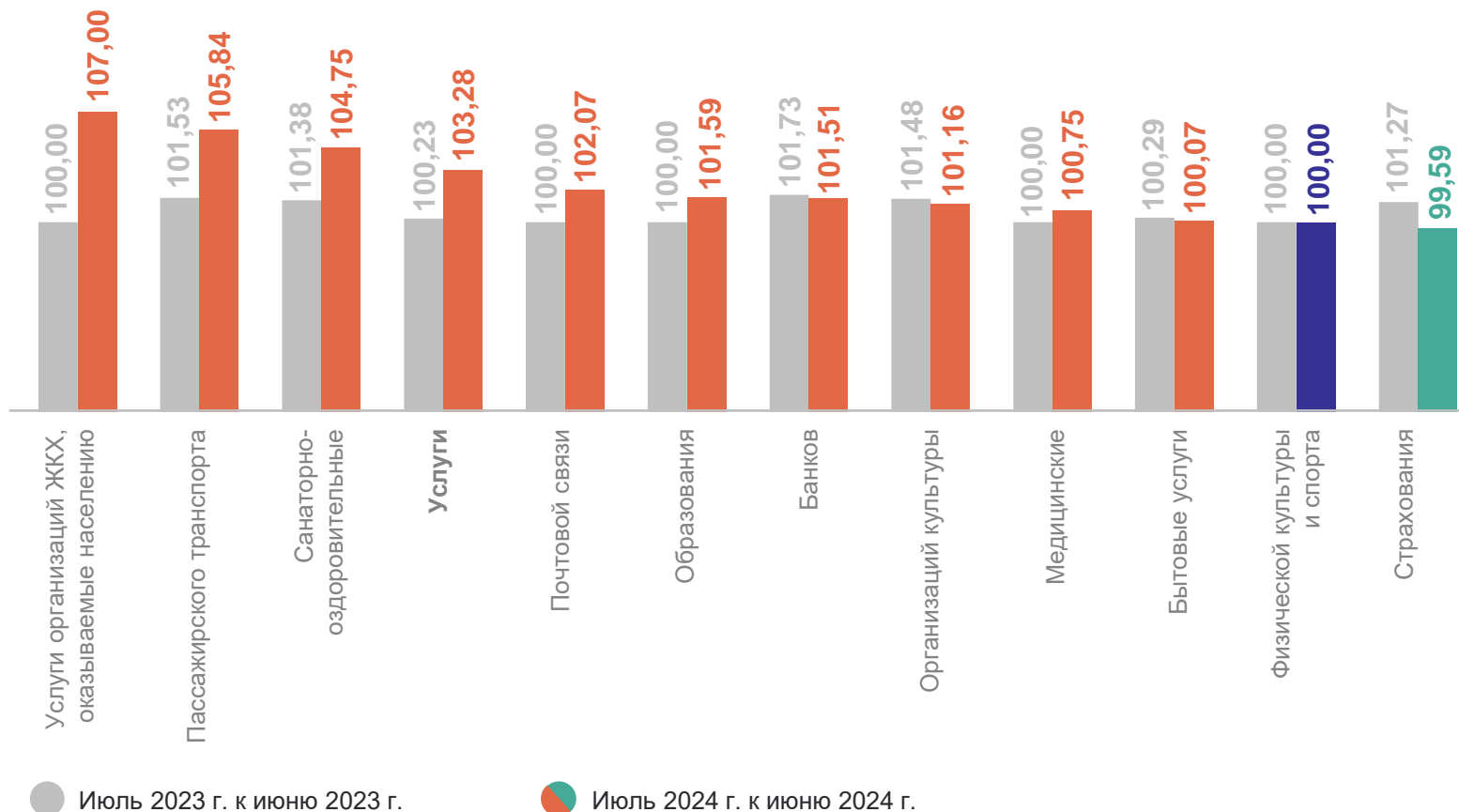
3

Индексы цен и тарифов на услуги

ИНДЕКСЫ ЦЕН И ТАРИФОВ НА УСЛУГИ

июль 2024 г. в % к предыдущему месяцу

СВЕРДЛОВСКСТАТ



ИНДЕКСЫ ЦЕН И ТАРИФОВ НА УСЛУГИ

июль 2024 г. в % к соответствующему месяцу предыдущего года

СВЕРДЛОВСКСТАТ

108,44 Услуги

126,50 Банков

113,25 Пассажи́рского
транспорта

102,53 Физической культуры
и спорта

100,53 Страхования

